


DOI: <https://doi.org/10.17816/psaic1865>

Первое отечественное руководство по детской хирургии и его автор Дмитрий Егорович Горохов

В.И. Петлах

Научно-исследовательский клинический институт педиатрии и детской хирургии им. акад. Ю.Е. Вельтищева, Российский национальный исследовательский медицинский университет им. Н.И. Пирогова, Москва, Россия

АННОТАЦИЯ

В статье рассматриваются предыстория создания и содержание первого отечественного руководства по хирургии детского возраста, а также ключевые моменты биографии и творчества Дмитрия Егоровича Горохова. Во введении кратко изложена история создания первых в России руководств по хирургии, акушерству и педиатрии. Представлены данные о первых иностранных руководствах по детской хирургии. В первом разделе статьи раскрывается содержание отечественного руководства по детской хирургии, составленного на материале многолетних отчетов хирургического отделения Московской Софийской больницы и статей Д.Е. Горохова. В нем приведены предисловия автора к каждой из трех частей и отзывы из медицинских изданий на опубликованные книги автора. Руководство Д.Е. Горохова по своей структуре отличается от современных аналогичных книг, построенных по нозологическому принципу. Автор на основании личного опыта описывает лечение детей с той патологией, с которой они поступали в отделение или он оперировал их в других больницах. В руководстве приведено много клинических случаев, описание которых выполнено с тщательностью, редко встречающейся в наше время. Во втором разделе статьи представлена характеристика личности Д.Е. Горохова, его профессиональная биография и общественная деятельность на основании исследований архивных документов, проведенных профессором Виталием Гороховым — внучатым племянником Д.Е. Горохова. В них показаны широта и многообразие научных интересов Дмитрия Егоровича, успешное сочетание практической и исследовательской деятельности с педагогической. Д.Е. Горохов — автор 215 работ, из которых 60 посвящено детской хирургии, остальные — проблемам земской медицины, гинекологии, общей хирургии и борьбе с детской смертностью. Он читал курс по детской хирургии студентам в Софийской больнице и врачам на «повторительных» курсах при Московском университете. Д.Е. Горохов являлся членом более 20 комиссий, функционирующих при разных медицинских обществах. Наиболее плодотворной была его работа на посту председателя комиссии по борьбе с детской смертностью. Руководство Д.Е. Горохова, изданное в 1910–1916 гг., в настоящее время является библиографической редкостью, поэтому в 2019 г. было организовано его издание в репринтной версии, доступной для широкого круга читателей. Учитывая значение творчества Д.Е. Горохова для становления специальности «детская хирургия» Российская ассоциация детских хирургов организовала сбор средств, на которые был возведен прекрасный памятник на Ваганьковском кладбище, открытый во время Конгресса детских хирургов России 22 октября 2013 г.

Ключевые слова: детская хирургия; история медицины; руководство; Д.Е. Горохов; научная биография; дети.

Как цитировать

Петлах В.И. Первое отечественное руководство по детской хирургии и его автор Дмитрий Егорович Горохов // Российский вестник детской хирургии, анестезиологии и реаниматологии. 2024. Т. 14, № 4. С. 585–599. DOI: <https://doi.org/10.17816/psaic1865>

DOI: <https://doi.org/10.17816/psaic1865>

The first Russian manual on pediatric surgery and its author Dmitry E. Gorokhov

Vladimir I. Petlakh

Veltishchev Research and Clinical Institute for Pediatrics and Pediatric Surgery, Pirogov Russian National Research Medical University, Moscow, Russia

ABSTRACT

The paper examines the background to the creation and contents of the first Russian manual on pediatric surgery, as well as key moments in the biography and work of Dmitry E. Gorokhov. The introduction briefly outlines the history of the creation of the first manuals in surgery, obstetrics, and pediatrics in Russia. Data on the first foreign guidelines related to pediatric surgery are also presented. The first section of the article reveals the contents of the Russian manual on pediatric surgery, compiled on the basis of long-term reports of the Surgical Department of the Moscow Sofia Hospital and articles by Dmitry E. Gorokhov. It contains the author's prefaces to each of the three parts and reviews on the author's published books from medical publications. The structure of Dmitry E. Gorokhov's manual differs from similar modern books guided by the nosology principle. Based on his personal experience, the author describes the treatment of children with pathologies for which they were admitted to the department or surgery in other hospitals. The manual contains many clinical cases presented with detail rarely seen in our time. The second section of the article characterizes Dmitry E. Gorokhov's personality, his professional biography and public activities, based on research of archival documents conducted by his grand-nephew, Professor Vitaly Gorokhov. It demonstrates the breadth and diversity of Gorokhov's scientific interests, his successful combination of practice and research activities with teaching. Dmitry E. Gorokhov authored 215 papers, 60 of which are focused on pediatric surgery, while the rest discuss the problems of rural medicine, gynecology, general surgery, and the combat against infant mortality. He taught a course on pediatric surgery to students at the Sofia Hospital and to doctors at refresher courses at the Moscow University. Dmitry E. Gorokhov was a member of more than 20 commissions under various medical communities. His most fruitful work was as chairman of the commission to combat infant mortality. Published in 1910–1916, the manual by Dmitry E. Gorokhov is currently a bibliographic rarity, so in 2019 it was published in a reprint version, accessible to a wide range of readers. Considering the importance of Dmitry E. Gorokhov's work for the development of Pediatric Surgery as a specialty, the Russian Association of Pediatric Surgeons launched a fundraising campaign to erect a beautiful monument at the Vagankovo Cemetery, unveiled during the Congress of Pediatric Surgeons of Russia on October 22, 2013.

Keywords: pediatric surgery; history of medicine; leadership; Dmitry E. Gorokhov; scientific biography; children.

To cite this article

Petlakh VI. The first Russian manual on pediatric surgery and its author Dmitry E. Gorokhov. *Russian Journal of Pediatric Surgery, Anesthesia and Intensive Care*. 2024;14(4):585–599. DOI: <https://doi.org/10.17816/psaic1865>

Received: 29.11.2024

Accepted: 16.12.2024

Published online: 28.12.2024

DOI: <https://doi.org/10.17816/psaic1865>

俄罗斯首部儿科学指南及其作者德米特里·叶戈罗维奇·戈罗霍夫

Vladimir I. Petlakh

Veltishchev Research and Clinical Institute for Pediatrics and Pediatric Surgery, Pirogov Russian National Research Medical University, Moscow, Russia

摘要

本文探讨了俄罗斯首部儿科学指南的编撰背景及内容,同时介绍了其作者德米特里·叶戈罗维奇·戈罗霍夫(D.E. Gorokhov)的生平与学术成就。导言部分概述了俄罗斯早期外科学、产科学及儿科学指南的编写历史,并简要介绍了国外最早的儿科学指南。第一部分详细解析了戈罗霍夫基于莫斯科索菲亚医院外科病房多年报告及其个人发表文章编撰的儿科学指南内容。与现代按病种分类的指南不同,该书基于作者的临床经验,描述了在医疗机构中治疗和手术的病例。书中记录了大量精确详尽的临床案例,其细致程度在当今少见。引用了作者为指南三部分撰写的序言及医学刊物对该书的评价。第二部分介绍了戈罗霍夫的个性特点、职业生涯及社会活动。引用了戈罗霍夫的侄孙维塔利·戈罗霍夫教授通过档案研究整理的资料,展示了他广泛的科学兴趣、成功结合实践与研究工作的能力,以及教学贡献。戈罗霍夫是215篇学术著作的作者,其中60篇专注于儿科学,其他研究领域涵盖地方医学、妇科学、普通外科学及儿童死亡率控制。他在索菲亚医院讲授儿科学课程,同时在莫斯科大学的继续教育课程中担任讲师,并是多个医学委员会的成员,其中在儿童死亡率控制委员会的工作尤为卓越。戈罗霍夫的指南于1910至1916年间出版,现已成为文献珍品。2019年,该书以重印版形式重新出版,供更广泛的读者阅读。鉴于戈罗霍夫对“儿科学”专业发展的重要贡献,俄罗斯儿科学医师协会发起募捐活动,用于在瓦甘科夫公墓修建纪念碑,并于2013年10月22日的俄罗斯儿科学医师大会期间揭幕。

关键词: 儿科学; 医学史; 指南; D.E. Gorokhov; 学术传记; 儿童。

引用本文

Petlakh VI. 俄罗斯首部儿科学指南及其作者德米特里·叶戈罗维奇·戈罗霍夫. *Russian Journal of Pediatric Surgery, Anesthesia and Intensive Care*. 2024;14(4):585–599. DOI: <https://doi.org/10.17816/psaic1865>

收到: 29.11.2024

接受: 16.12.2024

发布日期: 28.12.2024

«Дѣтская хирургія, въдаясь въ отдѣлы общей хирургіи, предъявляетъ запросы на самыя разностороннія научно-практическія знанія по отдѣльнымъ спеціальнымъ частямъ ея, какъ, напримѣръ: по ушной, глазной, носоглоточной, по хирургіи черепа, органовъ дыханія, по хирургіи брюшной, мочеполовой, по оперативной гинекологіи.»

Д.Е. Горохов

ВВЕДЕНИЕ. ПРЕДЫСТОРИЯ СОЗДАНИЯ ОТЕЧЕСТВЕННОГО РУКОВОДСТВА ПО ДЕТСКОЙ ХИРУРГИИ

В конце XVIII и начале XIX в. в России особенно четко проявилась дифференциация медицинских дисциплин. Эта тенденция прослеживалась на примере развития хирургии, где сначала, благодаря Н.И. Пирогову, образовалась топографическая анатомия и оперативная хирургия [1]. Одновременно выделяются акушерство и педиатрия, разрабатываются и переводятся учебные пособия по этим дисциплинам. В первых русских руководствах по хирургии, акушерству и педиатрии (рис. 1) уже имелись главы, посвященные описанию ряда хирургических заболеваний у детей и способов их лечения [2]. Самые ранние сведения об особенностях хирургических заболеваний у детей появились в работах основоположника первой отечественной хирургической школы Ивана Федоровича Буша. Главный труд И.Ф. Буша — первое отечественное руководство по хирургии — впервые был издан в 1807 г. (рис. 1, а) [3]. Три тома этого руководства были посвящены общей, частной и оперативной хирургии. Этот весьма объемный труд И.Ф. Буша выдержал 5 изданий и был единственным в свое время руководством по хирургии на русском языке,

которым широко пользовались преподаватели и студенты в первой половине XIX в. [4]. Несмотря на свое «педагогическое» название, «Руководство» было не только учебником, но и капитальным научным трудом, в котором обобщались новейшие достижения хирургии, в том числе описывались операции у детей [5]. Несколько позднее в 1840 г. выходит в свет «Руководство к оперативной хирургии» в двух частях Христиана Христиановича Соломона — доктора медицины, академика Императорской медицинской хирургической академии. В нем обобщались достижения хирургии и собственный опыт автора. Этот труд отличался глубиной научного анализа и характерным для отечественной хирургии анатомическим подходом [6].

Одним из основоположников научного акушерства был Н.М. Максимович-Амбодик. Его основной труд «Искусство повивания или наука о бабичьем деле» (1784–1786 гг.) — первое оригинальное на русском языке руководство по акушерству, педиатрии, уходу за новорожденными и детьми (рис. 1, б) [7]. Книга выдержала несколько изданий. Пятая часть «Искусства повивания» посвящена вопросам физиологии и гигиены, а также заболеваниям детей раннего возраста [8]. Заслугой Н.М. Максимович-Амбодика также является в определенной степени создание отечественной медицинской терминологии. Историк медицины Я.А. Чистович писал: «Амбодик один из первых начал излагать научные предметы по-русски и должен

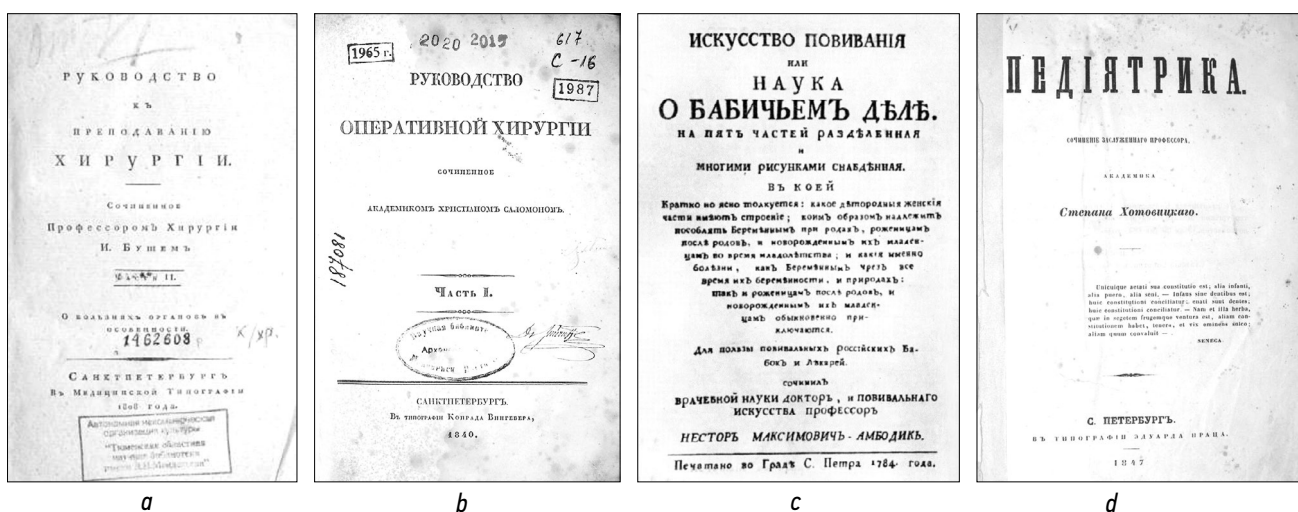


Рис. 1. Титульные листы первых отечественных руководств по хирургии, педиатрии и акушерству: а — «Руководство по преподаванию хирургии» И.Ф. Буш, 1-е издание, 1808 г.; б — «Руководство оперативной хирургии» Х.Х. Соломон, 1840 г.; в — «Искусство повивания или наука о бабичьем деле» Н.М. Максимович-Амбодик, 1-е издание, 1784 г.; д — «Педиатрика» С.Ф. Хотовицкий, 1847 г.
Fig. 1. Title pages of the first Russian manuals on surgery, pediatrics, and obstetrics: а — “Tutorial on Teaching Surgery” by I.F. Busch, 1st edition, 1808; б — “Manual on Operative Surgery” by Ch.Ch. Salomon, 1840; в — “The Art of Midwifery, or the Science of Womanhood” by N.M. Maksimovich-Ambodik, 1st edition, 1784; д — “Pediatrics” by S.F. Khotovitsky, 1847

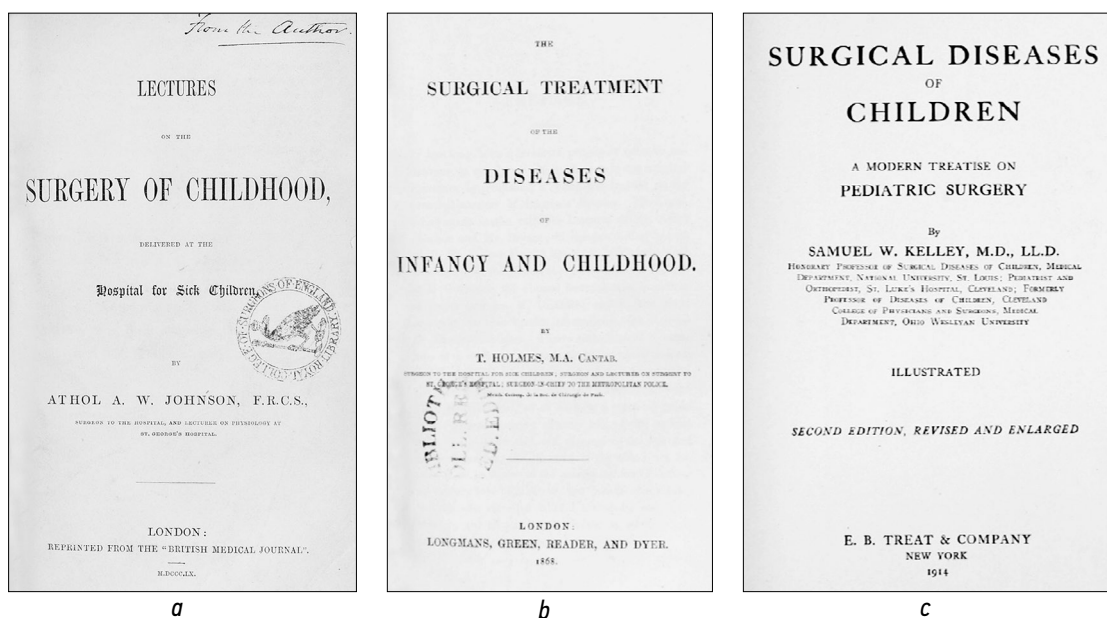


Рис. 2. Титульные листы первых руководств по детской хирургии: *a* — «Лекции по детской хирургии, прочитанные в больнице для больных детей» А.W. Johnson, 1860 г.; *b* — «Хирургическое лечение заболеваний младенческого и детского возраста» Т. Holmes, 1868 г.; *c* — «Хирургические болезни детей: современный трактат по детской хирургии» S.W. Kelley, 1914 г.
Fig. 2. Title pages of the first manuals on pediatric surgery: *a* — «Lectures on the Surgery of Childhood: Delivered at the Hospital for Sick Children» by A.W. Johnson, 1860; *b* — «The Surgical Treatment of the Diseases of Infancy and Childhood» by T. Holmes, 1868; *c* — «Surgical Diseases of Children: a Modern Treatise on Pediatric Surgery» by S.W. Kelley, 1914

был сам придумывать термины для выражения понятий, не имевших еще права гражданства в русском языке. Он положил основание русской медицинской номенклатуре, и мы пользуемся плодами трудов его, не сознавая происхождения их» [9]. Зная хорошо французский, немецкий и латинский языки, Н.М. Максимович-Амбодик переводит ряд медицинских руководств, при этом он использует не только личный богатейший клинический опыт, но и достижения европейского акушерства: «Мне не стыдно сознаться, что я пользовался наставлениями лучших, славных во врачебном искусстве мужей иностранных университетов. Они подали мне случай к новым предприятиям» (цит. по: Е.И. Данилишиной, Е.С. Обысовой [8]).

Первое отечественное руководство по детским болезням «Педиятрика» [10] было издано в 1847 г. заведующим кафедрой акушерства, женских и детских болезней Санкт-Петербургской Императорской Медико-хирургической академии профессором Степаном Фомичем Хотовицким (рис. 1, *c*). Во введении этого руководства автор пишет: «Сама значительность отличий от взрослого организма, усматриваемых в здоровом и больном состоянии детского организма, не менее очевидно указывает на необходимость отличий в правилах сохранения и лечения болезней их. Следственно, между врачебными науками важное место занимает медико-практическое учение о детском организме, или так называемая Педиятрика (Pediatrics, Peditrice)» (цит. по: Н.П. Шабалову и соавт. [11]). В этом руководстве и на лекциях в академии С.Ф. Хотовицкий уже обращал внимание слушателей на особенности течения некоторых хирургических заболеваний у детей.

В 1806 г. воспитанник Виленского университета¹ доктор медицины И. Шимкевичюс издал двухтомное руководство по хирургии «Наука теоретической и практической хирургии». В нем освещены такие аспекты детских хирургических болезней и пороков развития, как грыжи спинного мозга и живота, водянка оболочек яичек, болезни прямой кишки, а также описана операционная техника. В 1810 г. он выпустил руководство «Наука детских болезней». Большой раздел этой книги посвятил «наружным болезням, требующим хирургической операции». В ней проанализированы причины, рассматриваются диагностика, прогноз и лечение многих детских болезней и аномалий. Упоминается о таких аномалиях, как незаращение губы, кривошея, искривления ног, синдактилия, атрезия прямой кишки, фимоз, омфалоцеле, описываются гнойные заболевания — рожа, фурункулез, остеомиелит (цит. по: А. Андрюшиш и соавт. [12]).

Развитие детской хирургии и публикация соответствующих руководств в странах Запада началось раньше, чем в России. «В Англии в 60-х гг. 19 в. выходят «Лекции по детской хирургии» Джонсона (A.W. Johnson), монография «Хирургическое лечение болезней младенцев и детей», написанная Холмсом (T. Holmes), которые явились одними из первых учебных пособий по детской хирургии в Европе. В 1909 г. издан первый в США «Учебник по детским хирургическим болезням», написанный Келли (S.W. Kelley)» (цит. по: Ю.Ф. Исакову [2]; рис. 2).

¹ Литва входила в состав Российской империи.

Самое первое, опубликованное в 1860 г. руководство по детской хирургии A.W. Johnson было представлено небольшим по объему произведением (53 с.) и состояло всего из трех лекций, посвященных оказанию хирургической помощи при врожденных уродствах, грыжах и различных травмах [13] (рис. 2, а). В виде репринта оно было опубликовано в журнале *British Medical Journal*. В этом же году в Лондоне вышло в свет уже более полное руководство (348 с.) «Хирургические болезни детей» J. Cooper Forster [14], а через 8 лет Т. Holmes опубликовал «Хирургическое лечение заболеваний младенческого и детского возраста» на 648 с. [15] (рис. 2, б). В США первые руководства «Хирургические заболевания детей и их лечение современными методами» опубликовали Power, D'Arcy в 1898 г. [16] и «Хирургические болезни детей: современный трактат по детской хирургии» S.W. Kelley в 1914 г. [17].

КНИГИ Д.Е. ГОРОХОВА — ПЕРВОЕ ОТЕЧЕСТВЕННОЕ РУКОВОДСТВО ПО СПЕЦИАЛЬНОСТИ «ДЕТСКАЯ ХИРУРГИЯ»

В нашей стране до второй половины XIX в. не существовало специальных детских хирургических отделений, поэтому хирургическую помощь детям оказывали в больницах для взрослых. Но уже в то время такие известные хирурги, как Н.И. Пирогов, А.А. Бобров, П.И. Дьяконов, М.С. Субботин, Н.В. Склифосовский публиковали работы, посвященные изучению различных проблем детской хирургии [2]. После создания детских больниц в Санкт-Петербурге и Москве с профильными хирургическими отделениями появились публикации К.А. Раухфуса, Н.И. Воскресенского, В.И. Иршика, Л.П. Александрова и других врачей по отдельным разделам детской хирургии.




Рис. 3. Обложка 1-й части работы Д.Е. Горохова «Детская хирургия»

Fig. 3. Cover of the 1st part of “Pediatric Surgery” by Dmitry E. Gorokhov

Директор и главный доктор Московской Софийской детской больницы (современное название — Детская больница им. Н.Ф. Филатова²) Дмитрий Егорович Горохов на протяжении 1897–1907 гг. публиковал отчеты о работе хирургического отделения [18]. Взяв за основу содержание этих отчетов и включив материалы ранее опубликованных им статей, он создал свой главный труд «Детская хирургия» — первое отечественное обобщающее руководство по детской хирургии, которое было издано в 1910–1916 гг. [19–21]. Три части этого руководства (рис. 3–5) были посвящены заболеваниям и повреждениям органов опоры и движения, частным разделам детской хирургии, принципам асептики, особенностям обезболивания, также представлена статистика Софийской детской больницы. В автореферате кандидатской диссертации Р. Давыденко-Суворовой 1954 г. [22] и в ее статье [23] есть ссылки на четвертую часть этого руководства [24], но ни библиографического описания в Российской национальной библиотеке, ни полного текста или аннотации этой работы Д.Е. Горохова в доступных источниках не обнаружено. О том, что входит в содержание руководства, подробно сообщает автор в предисловиях к каждой части. Приводим текст в оригинальной орфографии.

Предисловие к 1-й части

«В представленный выпуск включены материалы больничных наблюдений в хирургическом отделении Московской Софийской детской больницы, разработанные мною за несколько лет; за исключением литературных справок и некоторых общих данных, материалы эти, обнимающие собою большинство болезней органов движения (туберкулез, остеомиелит, genu valgum, косолапость) и, кроме того, группы больных детей с повреждениями и с болезнями уха, — составили отдел для второго выпуска “Медицин. отчета Моск. Софийской дет. б-цы за 1897–1908 гг.”.

Эти же материалы в разработанном виде публиковались мною в медицинских журналах и в медицинских газетах: в “Практ. Враче” (1905 и 1906 гг.), в “Рус. Хир. Архиве” (те же года), в “Мед. Бес.” (1904 г.), во “Врачеб. Газ.” (1904 и 1909 гг.) и в “Мед. Обозрении” (те же года).

Наша работа “Туберкулез костей и суставов у детей”, удостоенная Обществом рус. врачей в Москве премии имени В.А. Голицынского, почти целиком (вторую свою часть — при небольших сокращениях) вошла в настоящее издание, кроме подробностей доклада на IX-м Пироговском Съезде (1-й части работы), полностью напечатанного во “Врачеб. Газете”, 1904 г., в №№ 14 и 15 под заглавием: “По вопросу о мероприятиях по хирургич. туберкулезу”.

Автор»

² Детская Филатовская больница — история [Электронный ресурс] // Детская городская клиническая больница им. Н.Ф. Филатова: сайт. Режим доступа: <http://13dgb.ru/0041.shtml>. Дата обращения: 20.09.2024.

первыми двумя частями ее исчерпываются почти все главные особенности хирургии у детей; при этом нами представлено было довольно большое число оригинальных случаев по детским хирургическим болезням. Не могу не высказать благодарности за изготовление некоторых фотографий старшему врачу Софийской детской больницы В.В. Розанову, ассистентам хирургического отделения больницы и за консультации в важных больничных случаях д-ру П.И. Постникову, а также за помощь при корректуре Л.С. Гороховой.

Весь свой труд по хирургии болезней детского возраста, как значится, между прочим, на вкладной странице 2-й части «Детской Хирургии», автор посвящает памяти дочерей Надежды и Екатерины.

Автор.
Москва. 1916»

Медицинская общественность того времени с интересом и одобрением встретила издание книг Д.Е. Горохова. В конце 3-й части «Детской хирургии» автор включил публикации отзывов на две первые ее части. На рис. 6 приведены два из них.

Руководство Д.Е. Горохова по своей структуре отличается от современных аналогичных книг, построенных, как правило, по нозологическому принципу. Автор на основании своего личного опыта описывает ту патологию, с которой поступали дети в его отделение или он оперировал их в других больницах. В книгах много описаний клинических случаев, выполненных с такой тщательностью, которая редко встречается в наше время. По тем операциям, которые выполнял Д.Е. Горохов, можно судить о широте его хирургической подготовки и большом практическом опыте: описаны операции на черепе, органах брюшной и грудной полостях, костно-мышечной системе, пластической хирургии. При чтении руководства

видна хорошая теоретическая подготовка автора, в тексте много ссылок на отечественные и иностранные, не переведенные на русский язык, источники, в том числе на руководство по детской хирургии J.C. Forster [14]. Вот пример фрагмента из 3-й части «Детской хирургии»: «Этиология сарком до сих пор не выяснена, <...> травма, по-видимому, в темном вопросе этиологии сарком играет значительную роль: так, Lowenthal (Langenb. Arch. 1895) из 800 случаев саркомы в 316 сл. в анамнезе отмечает травму, Wolf на 100 сл. в 20 сл. нашел травму, Gross (Am. Journ. of. Med. 1879) на 165 сл. саркомы длинных костей нашел травму в 50 %, Walker (см. выше) на 142 сл. саркомы почки у детей в 30 сл. нашел в анамнезе травму...» [21, стр. 48].

Детально описать содержание «Детской хирургии» Д.Е. Горохова невозможно, поэтому в статье будет приведена информация лишь из некоторых разделов, но заинтересованные читатели могут ознакомиться с полным содержанием всех книг в доступном современном издании [25].

Большая часть первой книги руководства [19] отведена туберкулезу костей и суставов у детей — актуальной проблеме того времени. Больные костно-суставным туберкулезом составили 1/4 всех больных хирургического отделения. Кроме общих организационных вопросов, Д.Е. Горохов приводит подробные данные о 320 пациентах, наблюдавшихся в отделении с 1897 по 1902 г. и результаты 22 протоколов вскрытий. Летальность по этой патологии составила 8,75 %, но этот процент, как отмечает автор, «был заведомо ниже, т. к. некоторые больные были взяты из отделения родителями в заведомо плохом состоянии». На основании собственных наблюдений автором разработана тактика лечения детей с различными локализациями и формами болезни. Учитывая, что «пребывание и лечение больных с хирургическим туберкулезом

„Русский Врач“. № 45. 1910 г.

„Выходя в свет работы, специально посвящаемых т. н. детской хирургии, служат с одной стороны, признаком предстоящего в ближайшем будущем выделения новой специальной дисциплины из общей когда-то единой медицинской науки, а именно хирургической педиатрии, как обособленной отрасли медицинского знания, с другой—является в той или иной мере ответом на назревающие запросы текущего момента врачебной хирургической практики. При расположении „сравнительно значительного материала“, „данных фактов“ видимо тщательно подобранных автором“, выражено пожелание, чтобы пользование ими для справок в следующих отделах „детской хирургии“ было облегчено. (0 1-й части).

„Записки Имп. Харьковского Университета“. 1913 г.

„Отзыв о книге, заключающей в себя факты из хирургии детского возраста, имеет своей особенностью и даже выделенной на международном съезде в особый отдел этой педиатрии, имеет вполне законное основание“. „Съ большой пользой и неослабным интересом прочитается всяким, интересующимся детской хирургией, заключительная глава Общих оснований ухода за хирургическими больными“. Здесь... Д. Е. изложил в сжатом виде те основные требования, без точного выполнения которых нельзя проводить асептики, являющейся в настоящее время тем последним словом науки, сильнее которого вряд ли удастся произнесено даже в далеком будущем... В заключение скажем, что сухой материал больницы Д. Е. сумел сделать интересным, систематизировал и осветил его с научной стороны вполне хорошо и добросовестно“. (0 2-й части).

Рис. 6. Отзывы на публикацию руководства Д.Е. Горохова в медицинских изданиях
Fig. 6. Reviews of Dmitry E. Gorokhov's manual in medical publications

в больницах нежелательно, устройство для них загородных колоний и санаториев признано необходимым» [19, с. 70]. Это положение было принято уже в более позднее время.

Вторая часть руководства — самая большая по объему, 218 страниц. Ее содержание показывает широту хирургического профиля отделения Софийской больницы и характеризует Д.Е. Горохова как профессионала высокого уровня в различных областях хирургии. Приводятся описания нейрохирургических операций при черепно-мозговых грыжах и *Spina bifida*, пластических операций на лице и конечностях, ортопедических операций при врожденной патологии. Здесь же размещены данные по операциям при грыжах и на органах мочеполовой системы. Заканчивается раздел характеристикой пациентов с травматическими повреждениями, в нем приведена высокая летальность при ожогах, достигающая 29 %.

Вопросам лечения детей с онкологическими заболеваниями Д.Е. Горохов уделил значительное место в 3-й части руководства — глава, посвященная опухолям, занимает 43 страницы текста. Со дня открытия детского хирургического отделения в 1887 г. за 5 лет число детей с новообразованиями составило 4,3 %. Приводятся клинические примеры удаления кавернозных гемангиом с пластическим замещением дефектов кожи, описано лечение 10-летнего мальчика с саркомой плеча после межлопаточно-грудной ампутации верхней конечности. На основании материала своего отделения и опыта лечения детей в Голицынской больнице Д.Е. Горохов сделал важные наблюдения за течением злокачественных опухолей у детей: 1) истощение больного с саркомой не всегда сопутствует распространенности первичной опухоли и метастазов; 2) саркома распространяется по кровеносным сосудам; 3) при большой опухоли заметное истощение ребенка является противопоказанием к операции; 4) все доброкачественные опухоли у детей надо удалять, так как они могут явиться источником развития злокачественных опухолей.

Описание содержания руководства хорошо дополняет статья Н.П. Шастина и Ю.В. Нагорной [26], основанная главным образом на медицинских отчетах детской Софийской больницы за 1897–1902 гг. [18]. В этой работе авторы подробно анализируют клинический материал, основная часть которого вошла в руководство Д.Е. Горохова. За этот период в хирургическое отделение больницы поступили 1552 ребенка в возрасте от новорожденных до 12 лет. Авторы описывают организацию работы отделения на современном по тому времени уровню медицины: соблюдение асептики в помещениях и во время операций, применение хлороформного наркоза при 80–90 % оперативных вмешательств, наличие лаборатории, в которой проводились бактериологические исследования, рентгеновского кабинета (с 1899 г.), также был «специальный кабинет для больных горлом, ушами и носом». Отличительной чертой Софийской больницы было хорошо

оборудованное амбулаторное отделение, в котором в течение дня 7 врачей принимали до 325 детей, а за год их число доходило до 44 тысяч. Далее в статье проводится анализ методов лечения по нозологиям, как принято в настоящее время. Основной группой хирургических больных были дети с патологией опорно-двигательного аппарата, в лечении которых использовались методы вытяжения и гипсовые повязки. Учитывая поступление пациентов с осложненными формами аппендицита, делается заключение, что «следует избирать... более ранний срок для оперативного воздействия».

Авторы статьи отметили очень важный факт — научная работа в Софийской детской больнице проводилась регулярно в форме врачебных совещаний, выступлений с докладами и демонстрациями больных. Уже тогда закладывались некоторые направления научных исследований больницы, которые в последующем получили дальнейшее развитие. В заключение авторы отмечают, что уже в тот период детская хирургия в Московской Софийской больнице приняла организационные формы, в целом сохранившиеся до настоящего времени. Принципиальное различие состоит в появлении более узких профильных хирургических отделений, произошедшем в середине XX в. [26].

Следует отметить, что руководство Д.Е. Горохова появилось к тому времени, когда в России со второй половины XIX в. уже были созданы детские хирургические отделения. К началу XX столетия детская хирургия начала оформляться как самостоятельная специальность, отрасль науки и образования. В 1862 г. в Окружной больнице Московского Воспитательного дома хирургом Н.А. Воскресенским была начата работа в первом детском хирургическом отделении. Хирурги Э.К. Валь и А.И. Шмитц (Детская больница принца Петра Ольденбургского — ныне Детская городская больница № 19 им. К.А. Раухфуса — Санкт-Петербург, 1869 г.), В.И. Иршик (Детская больница имени Св. Владимира, Москва, 1876 г.) стали активно оперировать детей младшего возраста. В 1887 г. открыли хирургическое отделение Детской больницы Св. Ольги в Москве. Доктор медицины первый приват-доцент по детской хирургии (1893–1898 гг.) Императорского Московского университета Л.П. Александров стал первым главным врачом этой больницы. Он на свои средства в течение 10 лет издавал единственный в России научно-практический журнал «Детская Медицина» (1896–1905 гг.). Л.П. Александрова по праву считают родоначальником преподавания студентам «Детской хирургии» в Российской империи и основоположником науки детской хирургии. С 1893 по 1896 г. в Хлудовской детской клинике Императорского Московского университета функционировало хирургическое отделение, возникшее в результате сотрудничества выдающегося педиатра Н.Ф. Филатова и известного хирурга П.И. Дьяконова. В Софийской детской больнице Москвы (с 1897 г.) хирургией стал заниматься доктор медицины Д.Е. Горохов. До начала XX в. детские хирургические

отделения были последовательно организованы в Кишиневе, Риге, Иркутске и Харькове, стали заметны научные публикации, посвященные хирургическим заболеваниям у детей (цит. по: Д.А. Морозову и соавт. [27]). Всего до Великой Октябрьской социалистической революции в России в 10 городах было 15 детских хирургических отделений [2].

Заканчивая данный раздел, следует подчеркнуть, что в течение десятилетий «Руководство» Горохова оставалась основной книгой, по которой обучались детской хирургии студенты и врачи. «Руководство» также было капитальным научным трудом, в котором обобщались новейшие достижения детской хирургии, в том числе клинический опыт самого Горохова. Материал руководства описан детально, что характеризует Д.Е. Горохова как крупнейшего и признанного эрудита в области детской хирургии; изложение предмета характеризуется ясностью. Литературный язык книги прост и в то же время научен, в руководстве излагаются, наряду с теоретическими, и практические сведения. Она интересна и полезна как для студентов, так и для опытных врачей-хирургов.

ДМИТРИЙ ЕГОРОВИЧ ГОРОХОВ — ВРАЧ, УЧЕНЫЙ, ОРГАНИЗАТОР, ОБЩЕСТВЕННЫЙ ДЕЯТЕЛЬ

Что мы знали об авторе первого отечественного руководства по детской хирургии? В Большой медицинской энциклопедии ему отведен один абзац: «ГОРОХОВ, Дмитрий Егорович (1863–1921), видный общественный врач. После окончания мед. факультета Моск. ун-та в 1886 г. работал земским врачом в Смоленской губ. С 1890 г. заведовал Дмитровской земской б-цей Моск. губ., а затем работал старшим врачом Смоленской губ. б-цы. В 1900 г.



Рис. 7. Фотопортрет Дмитрия Егоровича Горохова
Fig. 7. Photo of Dmitry E. Gorokhov

перешел в Москву, где в качестве прив.-доц. Моск. ун-та занял кафедру акушерства и женских б-ней, а затем — клин. хирургии. Много писал по медицинским и общественным вопросам (свыше 200 назв.)» [28]. В журнале «Хирургия» была опубликована одна статья о Д.Е. Горохове [29] и две небольшие статьи в журнале «Детская хирургия» [23, 30].

Ситуация изменилась коренным образом благодаря профессионализму, колоссальному трудолюбию и таланту профессора В.Г. Горохова, по образованию философа. Начав изучение генеалогического древа своей семьи (Виталий Георгиевич — внучатый племянник Д.Е. Горохова), исследователь воссоздал не только научный образ врача, но и показал его незаурядную личность, его вклад в развитие здравоохранения России (рис. 7).

В.Г. Горохов провел скрупулезный анализ огромного количества архивных документов, среди которых были не только статьи в медицинских журналах того времени, но и записи в церковных книгах, письма современников, стенограммы Пироговских съездов, Медицинские отчеты Московской Софийской детской больницы. В результате из статей [31–33] и монографии [34] Виталия Георгиевича перед читателями предстает высоко нравственный человек, получивший прекрасное образование в Московском университете, по окончании которого он работал уездным врачом сначала в Орловской губернии, затем 7 лет заведовал Дмитровской земской больницей в Московской губернии. В 1895 г. Д.Е. Горохов выдержал экзамен на степень доктора медицины в Императорской Военно-Медицинской академии в Петербурге, а в 1898 г. им была защищена диссертация «Материалы к вопросу об экстирпации матки и придатков *per vaginam*, при применении пинцетов *a demeure*» [35]. В этой же академии он получил степень доктора медицины. В октябре 1900 г. Д.Е. Горохов был назначен старшим врачом хирургического отделения Московской Софийской детской больницы (сейчас Московская детская больница им. Н.Ф. Филатова), где проработал 21 год, став с 1905 г. ее директором и главным врачом. Деятельность больницы изначально носила благотворительный характер. Дмитрий Егорович Горохов отмечал: «Опыт пройденных первых десяти лет дает твердую уверенность в том, что больница, вступив и во второе десятилетие своей жизни, останется на должной высоте по подаче больничной и амбулаторной помощи больным детям всякого звания и состояния и по преимуществу детям бедных родителей, каковая цель больницы предназначена при самом ее учреждении» (цит. по: В.Г. Горохову [36]). В Первую мировую войну при Софийской больнице функционировал госпиталь для раненых. Врачебную помощь в госпитале бесплатно оказывал Д.Е. Горохов [37].

Круг научных интересов Дмитрия Егоровича был широк и многообразен. Его перу принадлежит ряд статей, посвященных мозговому грыжам, костно-суставному туберкулезу, острому аппендициту, разработке костно-пластической операции с локализацией дефекта в средней

части крестца, для закрытия которого рекомендовал проводить пластику мышечно-апоневротическим лоскутом. Материал этих статей вошел в его руководство.

Дмитрий Егорович успешно сочетал практическую и научную деятельность с педагогической. Д.Е. Горохов — автор 215 работ, из них 60 посвящено детской хирургии, остальные — проблемам земской медицины, гинекологии, общей хирургии и борьбе с детской смертностью. В статье В.Н. Шелковой приводится подробный анализ статей Д.Е. Горохова, показывающий его весомый вклад в развитие педиатрии, акушерства и в организацию охраны детства [38].

В 1901 г. Д.Е. Горохов был избран приват-доцентом Московского университета по кафедре акушерства и женских болезней, а с конца 1902 г. — приват-доцентом и по кафедре клинической хирургии. Д.Е. Горохов настаивал на создании кафедры детской хирургии, составил смету на ее содержание и подробную программу курса. С 1902 по 1918 г. читал курс по детской хирургии студентам на базе хирургического отделения Софийской больницы, а в 1909–1911 гг. — врачам на «повторительных» курсах при Московском университете.

Кроме своих основных профессиональных обязанностей Дмитрий Егорович вел интенсивную общественную деятельность. Он был избран гласным Московской городской Думы (1909–1916 гг.), в ведении которой были все вопросы, касавшиеся финансирования, учреждения новых лечебниц, экспертизы строительства медицинских учреждений и подбора кандидатур для руководства ими. Д.Е. Горохов являлся действительным членом девяти Московских медицинских обществ: хирургического общества, акушерско-гинекологического общества, общества русских врачей, общества детских врачей, гигиенического общества и др. Он был одним из учредителей физико-терапевтического общества, а также членом более 20 комиссий, функционирующих при разных обществах. Наиболее плодотворной была его работа на посту председателя комиссии по борьбе с детской смертностью при Обществе русских врачей в Москве, созданной в 1906 г. Комиссия существовала два года и стала ядром Московского общества борьбы с детской смертностью, выработав его устав. За это время ее члены сделали ряд выступлений о борьбе с детской смертностью и о правильном уходе за грудным ребенком. Общество было организовано в 1909 г., его председателем был избран Д.Е. Горохов. Московское общество борьбы с детской смертностью стало наиболее активным среди подобных обществ России. В докладе «Общественное значение изучения детской смертности и борьбы с нею» на первом публичном заседании имени Н.И. Пирогова 1 декабря 1906 г. Д.Е. Горохов сказал: «Пирогов был творцом величайших открытий на пользу страдающего человека <...> идеалы его живы <...> Верный к ним путь — в труде, науке и неразрывной с ними жизни общественной на пользу страждущего человека, измученной страны, беспомощных, гибнущих в массе

детей» [39]. Именно такого рода общества создавали основу для развития демократии в России начала XX в., так как гарантировали реальную поддержку своим членам.

ЗНАЧЕНИЕ ТВОРЧЕСТВА И ЛИЧНОСТИ Д.Е. ГОРОХОВА ДЛЯ НАШИХ СОВРЕМЕННИКОВ

Почему нам сегодня важно знание не только научного вклада Д.Е. Горохова в создание специальности «детская хирургия» и его жизненного пути?⁴ Биография Дмитрия Егоровича, талантливо воссозданная Виталием Гороховым, отражает духовное состояние врачебного сообщества того времени и показывает, в каком направлении идет развитие общественного сознания, нравственные идеалы для современников, в первую очередь для студентов-медиков и молодых врачей. Опубликованные работы В.Г. Горохова имели широкий резонанс в профессиональной среде детских хирургов. После появления его статьи на сайте «Медицинский некрополь» [31] с фотографией заброшенной могилы Дмитрия Егоровича детские хирурги через Российскую ассоциацию детских хирургов [40] собрали средства, на которые был возведен прекрасный памятник на Ваганьковском кладбище, открытый во время Конгресса детских хирургов России 22 октября 2013 г.⁵



Рис. 8. Памятник Д.Е. Горохову
Fig. 8. Monument to Dmitry E. Gorokhov

⁴ Горохов Д.Е. — один из основоположников детской хирургии в России [Видео]. Режим доступа: https://www.youtube.com/watch?v=081RD_IzI8Q Дата обращения: 20.09.2024.

⁵ Открыт памятник хирургу Дмитрию Горохову (22 окт. 2013 г.) [Электронный ресурс] // «Медзаписки»: медицинский блог. Режим доступа: http://www.medzapiski.ru/2013/10/blog-post_6618.html. Дата обращения: 20.09.2024.

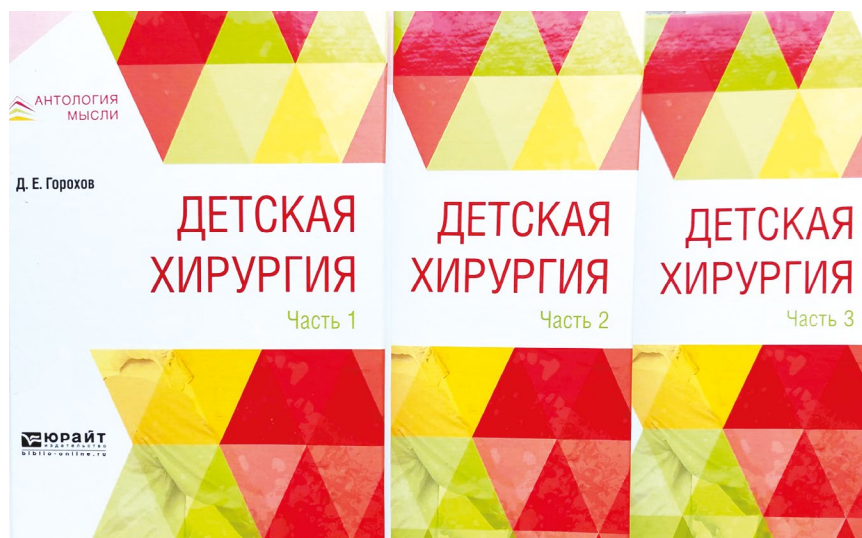


Рис. 9. Современное издание «Детской хирургии» Д.Е. Горохова
Fig. 9. Modern edition of “Pediatric Surgery” by D.E. Gorokhov

Создатель памятника — скульптор Виталий Казанский. Обдумывая идею памятника, скульптор попросил показать ему оригинальное издание руководства. Православный крест свидетельствует о происхождении семьи Д.Е. Горохова, спереди на тумбе высечены слова: «Автору первого руководства по детской хирургии», сверху — раскрытая книга (рис. 8). Свою работу скульптор выполнил безвозмездно.

Слова Д.Е. Горохова, произнесенные на Пироговском съезде в 1909 г., актуальны для медиков и современной России: «Как бы ни была скромна работа каждого из нас, она имеет в общей сложности громадное общественное значение. Чем темнее тучи, тем больше надо света, чтобы рассеять тьму, и всякий луч, проникающий в мрачное царство, идет навстречу грядущей заре! <...> Да здравствует борьба за жизнь будущих граждан свободной, культурной страны» [41].

Руководство Д.Е. Горохова, изданное в 1910–1916 гг. небольшими тиражами, в настоящее время является библиографической редкостью, электронных версий его не было. Изучение содержания руководства чрезвычайно полезно для тех врачей и студентов, которые посвятили себя или планируют заниматься детской хирургией. Поэтому было решено купленные в букинистическом магазине 3 книги «Детской хирургии» в хорошем состоянии издать в репринтной версии. Переговоры с образовательным ООО «Издательством “Юрайт”» завершились успешно, и в 2019 г. были изданы все три книги (рис. 9).

В современном издании сохранены все рисунки, таблицы, сноски оригинала, но заменен дореформенный шрифт, который мог затруднять чтение. В итоге получилась красивая книга в твердом переплете, на хорошей бумаге и в удобном формате для чтения. А самое главное — руководство стало доступным для широкого круга читателей, его можно приобрести непосредственно

в издательстве за совсем небольшую плату или прочитать электронную версию на сайте бесплатно. Книги пользуются спросом, поэтому повторно издавались в 2022 и 2024 гг.

ЗАКЛЮЧЕНИЕ

Значение деятельности Дмитрия Егоровича Горохова для российской медицины в целом и для детской хирургии в частности состоит в создании первого отечественного руководства, в организации обучения студентов и врачей по этой дисциплине и в активной общественной работе, направленной на сохранение здоровья детей. Его, наряду с Л.П. Александровым, П.И. Дьяконовым, Т.П. Краснобаевым, В.И. Разумовским, следует отнести к основоположникам детской хирургии как медицинской специальности. Жизненный путь и сама личность Д.Е. Горохова могут служить нравственным примером для следующих поколений врачей.

ДОПОЛНИТЕЛЬНАЯ ИНФОРМАЦИЯ

Источник финансирования. Автор заявляет об отсутствии внешнего финансирования при проведении исследования и подготовке публикации.

Конфликт интересов. Автор декларирует отсутствие явных и потенциальных конфликтов интересов, связанных с проведенным исследованием и публикацией настоящей статьи.

ADDITIONAL INFO

Funding source. This study was not supported by any external sources of funding.

Competing interests. The author declare that they have no competing interests.

СПИСОК ЛИТЕРАТУРЫ

1. Калью П.И. Н.И. Пирогов и анатомо-физиологические направления в хирургии. Москва: Медгиз, 1951. 167 с.
2. Исаков Ю.Ф. Детская хирургия. В кн.: Большая медицинская энциклопедия (БМЭ). Т. 7 / под ред. Петровского Б.В. 3-е изд. Москва: Советская энциклопедия, 1977.
3. Буш И.Ф. Руководство к преподаванию хирургии. В кн.: Социальное профессором хирургии Иваном Бушем. Ч. 2. Санкт-Петербург: В Медицинской типографии, 1807–1808, 1807. 643 с.
4. Зубарев П.Н., Матвеев С.А., Ивануса С.Я., и др. Первый профессор хирургии императорской медико-хирургической академии (к 250-летию со дня рождения И.Ф. Буша) // Вестник Национального медико-хирургического центра им. Н.И. Пирогова. 2021. Т. 16, № 1. С. 189–194. EDN: HRPFSF doi: 10.25881/BPNMSC.2021.21.46.038
5. Лисицын Ю.П. История медицины. 2-е изд., перераб. и доп. Москва: ГЭОТАР-Медиа, 2015. 400 с.
6. Саломон Х.Х. Руководство к оперативной хирургии. Ч. 1-2. Ч. 2. Санкт-Петербург: Типография К. Вингебера, 1840. 489 с.
7. Максимович-Амбодик Н.М. Искусство повивания или Наука о бабичьем деле. Ч. 1. 1784.
8. Данилишина Е.И., Обысова Е.С. Н.М. Максимович-Амбодик. Москва: Медицина, 1976. 52 с.
9. Чистович Я.А. Очерки из истории русских медицинских учреждений XVIII столетия. Санкт-Петербург: Типография Я. Трея, 1870. 416 с.
10. Хотовицкий С.Ф. Педиатрика. Санкт-Петербург: Типография Э. Праца, 1847. 858 с.
11. Шабалов Н.П. Читая Хотовицкого (к 200-летию со дня рождения С.Ф. Хотовицкого и 150-летию «Педиатрики» — первого отечественного руководства по педиатрии) // Педиатрия. 1997. № 1. С. 90–95.
12. Андриушис А., Трайнавичюс К., Дробнис А. Развитие детской хирургии в Вильнюсе (к 100-летию первого в Российской Империи стационара детской хирургии) // Проблемы социальной гигиены, здравоохранения и истории медицины. 2005. № 4. С. 56–59. EDN: OJZLUZ
13. Johnson A.A. Lectures on the surgery of childhood: delivered at the hospital for sick children // Br Med J. 1860. 53 p.
14. Forster J.C. The surgical diseases of children. London: J.W. Parker, 1860. 348 p.
15. Holmes T. The surgical treatment of the diseases of infancy and childhood Royal College of Physicians of Edinburgh. London: Longmans, Green, Reader, and Dyer, 1868. 648 p.
16. D'Arcy P. The surgical diseases of children and their treatment by modern methods. Philadelphia: P. Blakiston, 1898. 548 p.
17. Kelley S.W. Surgical diseases of children: a modern treatise on pediatric surgery. New York: E.B. Treat and Company, 1914. 789 p.
18. Московская Софийская детская больница. Отчеты Московской Софийской детской больницы / сост. врачами Больницы. Вып. 1. Медицинский отчет Московской Софийской детской больницы за 1897–1905 гг. Москва, 1907–1916, 1907. 247 с.
19. Горохов Д.Е. Детская хирургия. Избранные главы. Ч. 1. Москва: типография А.П. Поплавского, 1910. 151 с.
20. Горохов Д.Е. Детская хирургия. Избранные отделы по хирургии болезней детского возраста. Ч. 2. Москва: Типография О.Л. Сомовой, 1913. 218 с.
21. Горохов Д.Е. Детская хирургия. Избранные отделы по хирургии болезней детского возраста. Ч. 3. Москва: Типография О.Л. Сомовой, 1916. 164 с.
22. Давыденко-Суворова Р.В. Хирургическая помощь детям в Москве до Великой Октябрьской социалистической революции: автореф. дис. ... канд. мед. наук. Москва, 1954.
23. Давыденко-Суворова Р.В., Микирчичан Г.Л. К 100-летию выхода в свет первой в России монографии по детской хирургии // Детская хирургия. 2010. № 6. С. 53–56. EDN: NBNJET
24. Горохов Д.Е. Избранные отделы по хирургии болезней детского возраста. В кн.: Детская хирургия. Ч. 4. Москва, 1919.
25. Горохов Д.Е. Детская хирургия в 3 ч. Ч. 1-3. Москва: Юрайт, 2019.
26. Шастин Н.П., Нагорная Ю.В. Детская хирургия на рубеже XIX–XX веков по материалам Московской Софийской детской больницы (к 17-летию Московской городской детской клинической больницы им. Н.Ф. Филатова) // Детская хирургия. 2014. Т. 18, № 2. С. 51–54. EDN: SBYOKH
27. Морозов Д.А., Айрапетян М.И., Пименова Е.С. Рождение детской хирургической науки в России (115 лет соединенному заседанию секции хирургии и секции детских болезней Пироговского Съезда) // Российский вестник детской хирургии, анестезиологии и реаниматологии. 2017. Т. 7, № 4. С. 7–17. EDN: USEJHS
28. Горохов Д.Е. Большая медицинская энциклопедия (БМЭ). Режим доступа: <https://web.archive.org/web/20191222125518/http://bigmeden.ru/article/%25D0%2593%25D0%25BE%25D1%2580%25D0%25BE%25D1%2585%25D0%25BE%25D0%25B2> Дата обращения: 21.10.2024
29. Гольцланд Л.Л. Выдающийся детский хирург Д.Е. Горохов. К 100-летию со дня рождения (1863–1963) // Хирургия (Москва). 1965. Т. 41, № 7. С. 152–154.
30. Нуштаев Н.А., Нуштаев А.В. Выдающийся детский хирург Д.Е. Горохов // Детская хирургия. 2005. № 2. С. 53–55. EDN: HSVISH
31. Горохов В.Г. Горохов Дмитрий Егорович (1863–1921) детский хирург, организатор здравоохранения, общественный деятель. Режим доступа: <https://web.archive.org/web/20190807153046/http://mednecropol.ru/g/gorohov-de/gorohov-de.htm> Дата обращения: 11.09.2024
32. Горохов В.Г. Дмитрий Егорович Горохов — к 150-летию со дня рождения // Российский вестник детской хирургии, анестезиологии и реаниматологии. 2013. Т. 3, № 1. С. 113–117. EDN: PZVTXB
33. Горохов В.Г. Традиции благотворительности в России. К 150-летию со дня рождения Д.Е. Горохова, главного врача Московской детской Софийской больницы // Человек. 2013. № 2. С. 151–161. EDN: QYSKGZ
34. Горохов В.Г. «Мир, который наш зовется». Социальная эстафета, или как лечили общество земские врачи конца XIX – начала XX века. Москва: Аквилон, 2016. 196 с.
35. Горохов Д.Е. Операции экстирпации матки: дис. ... д-ра мед. наук. Санкт-Петербург: Типография Штаба Отдельного корпуса жандармов, 1898. 127 с.
36. Горохов В.Г. Больным детям всякого знания // Медицинский вестник (газета). 2013. № 31. Режим доступа: <https://lib.medvestnik.ru/articles/Bolnym-detyam-vsya-kogo-zvaniya.html>. Дата обращения: 21.10.2024.

37. Горохов Д.Е. О повреждениях, в особенности о тех, которые встречаются на войне, и об уходе за хирургическими больными. Москва, 1905.
38. Шелкова В.Н. Дмитрий Егорович Горохов (1863–1921) — основоположник детской хирургии и организатор охраны детства в Москве // Вопросы современной педиатрии. 2023. Т. 22, № 3. С. 224–230. EDN: HALMNE doi: 10.15690/vsp.v22i3.2570
39. Горохов Д.Е. Общественное значение изучения детской смертности и борьбы с нею. (С материалами, имеющими отношение к детской смертности). Доклад на первом публичном

заседании им. Н.И. Пирогова 1-го декабря 1906 г., в комиссии, учрежденной 10 апреля 1906 г. при Обществе русских врачей в Москве, по вопросу о борьбе с детской смертностью. Санкт-Петербург, 1908.

40. Обращение Российской ассоциации детских хирургов // Российский вестник детской хирургии, анестезиологии и реаниматологии. 2013. № 1. С. 117.

41. Горохов Д.Е. Пироговские съезды в вопросах по детской смертности // «Врачебный вестник» журнала «Современная Медицина и Гигиена». 1909. Год XII. № 1. С. 1–8.

REFERENCES

- Kalyu PI. N.I. Pirogov and anatomo-physiologic directions in surgery. Moscow: Medgiz; 1951. 167 p. (In Russ.)
- Isakov YuF. Pediatric surgery. In: *Large Medical Encyclopedia*. Vol. 7. Petrovsky BV, editor. 3rd ed. Moscow: Soviet Encyclopedia; 1977. (In Russ.)
- Bush IF. A guide to the teaching of surgery. In: *Compiled by professor of surgery Ivan Bush. Part 2*. Saint Petersburg: In Medical Printing House, 1807–1808, 1807. 643 p. (In Russ.)
- Zubarev PN, Matveev SA, Ivanusa SYa, et al. First professor of surgery of the imperial medical and surgical academy (on the 250th anniversary of the birth of I. F. Bush). *Bulletin of Pirogov National Medical and Surgical Center*. 2021;16(1):189–194. EDN: HRPFSE doi: 10.25881/BPNMSC.2021.21.46.038
- Lisitsyn YuP. *History of medicine. 2nd ed*. Moscow: GEOTAR-Media; 2015. 400 p. (In Russ.)
- Salomon HH. *Manual of operative surgery. Part 1-2. Part 2*. Saint Petersburg: K. Vingeber Printing House; 1840. 489 p. (In Russ.)
- Maximovitch-Ambodic NM. *The art of grooming or the science of babi's business. Part 1*. 1784. (In Russ.)
- Danilishina EI, Obysova ES. *N.M. Maksimovich-Ambodik*. Moscow: Medicine; 1976. 52 p. (In Russ.)
- Chistovich YaA. *Sketches from the history of Russian medical institutions of the XVIII century*. Saint Petersburg: printing house Ya. Trey; 1870. 416 p. (In Russ.)
- Hotovitsky SF. *Pediatrics*. Saint Petersburg: Printing house of E. Prats; 1847. 858 p. (In Russ.)
- Shabalov NP. Reading Hotovitsky (to the 200th anniversary of the birth of S.F. Hotovitsky and the 150th anniversary of "Pediatrics" — the first Russian manual on pediatrics). *Pediatrics*. 1997;(1):90–95. (In Russ.)
- Andrushis A, Traynavichus K, Drobnis A. Evolution of pediatric surgery in Vilnius (on the occasion of centenary of first pediatric surgery hospital in Russian Empire). *Problems of social hygiene, public health and history of medicine*. 2005;(4):56–59. EDN: OJZLUZ
- Johnson AA. Lectures on the surgery of childhood: delivered at the hospital for sick children. *Br Med J*. 1860;53.
- Forster JC. *The surgical diseases of children*. London: J.W. Parker; 1860. 348 p.
- Holmes T. *The surgical treatment of the diseases of infancy and childhood Royal College of Physicians of Edinburgh*. London: Longmans, Green, Reader, and Dyer; 1868. 648 p.
- D'Arcy P. *The surgical diseases of children and their treatment by modern methods*. Philadelphia: P. Blakiston; 1898. 548 p.
- Kelley S.W. *Surgical diseases of children: a modern treatise on pediatric surgery*. New York: E.B. Treat and Company; 1914. 789 p.
- Doctors Hospital. *Moscow Sofia children's hospital. Reports of the Moscow Sophia children's hospital. Iss. 1. Medical report of the Moscow Sofia children's hospital for 1897–1905*. Moscow, 1907–1916, 1907. 247 p. (In Russ.)
- Gorokhov DE. *Pediatric surgery. Selected chapters. Part 1*. Moscow: A.P. Poplavsky Printing House; 1910. 151 p. (In Russ.)
- Gorokhov DE. *Pediatric Surgery. Selected sections on surgery of diseases of pediatric age. Part 2*. Moscow: Printing house of O.L. Somova; 1913. 218 p. (In Russ.)
- Gorokhov DE. *Pediatric surgery. Selected departments on surgery of diseases of pediatric age. Part 3*. Moscow: Printing house of O.L. Somova; 1916. 164 p. (In Russ.)
- Davydenko-Suvorova RV. *Surgical aid to children in Moscow before the Great October Socialist Revolution [dissertation abstract]*. Moscow; 1954. (In Russ.)
- Davydenko-Suvorova RV, Mikirtichan GL. To the 100th anniversary of the publication of the first Russian monograph on pediatric surgery. *Russian Journal of Pediatric Surgery*. 2010;(6):53–56. EDN: NBNJET (In Russ.)
- Gorokhov DE. Selected sections on surgery of diseases of pediatric age. In: *Pediatric surgery*. Part 4. Moscow; 1919. (In Russ.)
- Gorokhov DE. *Pediatric surgery in 3 parts. Part 1-3*. Moscow: Yurait; 2019. (In Russ.)
- Shastin NP, Nagornaya YuV. Pediatric surgery at the turn of the XIX century: from the materials of Moscow Sofiyskaya children's hospital (on the occasion of the 170th anniversary of N.F. Filatov Moscow city children's clinical hospital). *Russian Journal of Pediatric Surgery*. 2014;18(2):51–54. EDN: SBYOKH
- Morozov DA, Ayrapetyan MI, Pimenova ES. Birth of pediatric surgery in Russia (115th anniversary of the united meeting of the sections of surgery and pediatric diseases of the congress in the memory of Pirogov). *Russian Journal of Pediatric Surgery, Anesthesia and Intensive Care*. 2017;7(4):7–17. EDN: USEJHS
- Gorokhov DE. *Large medical encyclopedia*. Available from: <https://web.archive.org/web/20191222125518/http://bigmeden.ru/article/%25D0%2593%25D0%25BE%25D1%2580%25D0%25BE%25D1%2585%25D0%25BE%25D0%25B2> Accessed: 2024 Oct 21 (In Russ.)
- Goltsland LL. Outstanding pediatric surgeon D.E. Gorokhov. To the 100th anniversary of his birth (1863–1963). *Surgery (Moscow)*. 1965;41(7):152–154. (In Russ.)
- Nushtayev LA, Nushtayev AV. D.Ye. Gorokhov, an outstanding pediatric surgeon. *Russian Journal of Pediatric Surgery*. 2005;(2):53–55. EDN: HSVISH
- Gorokhov VG. *Gorokhov Dmitry Egorovich (1863–1921) children's surgeon, health care organizer, public figure*. Available from:

<https://web.archive.org/web/20190807153046/http://mednecropol.ru/g/gorokhov-de/gorokhov-de.htm> Accessed: 2024 Sept 11 (In Russ.)

32. Gorokhov VG. Dmitry Egorovich Gorokhov to the 150th anniversary. *Russian Journal of Pediatric Surgery, Anesthesia and Intensive Care*. 2013;3(1):113–117. EDN: PZVTXB

33. Gorokhov VG. Traditions of charity in Russia. *Human being*. 2013;(2):151–161. EDN: QYSGKZ

34. Gorokhov VG. "The world that is ours to call". *Social Relay Race, or How Zemstvo doctors of the late XIX – early XX century treated the society*. Moscow: Aquilon; 2016. 196 p. (In Russ.)

35. Gorokhov DE. *Operations of extirpation of the uterus* [dissertation]. Saint Petersburg: Tipography of the headquarters of the separate corps of gendarmes; 1898. 127 p. (In Russ.)

36. Gorokhov VG. To sick children of all knowledge. *Medical bulletin (newspaper)*. 2013;(31) [cited 2024 Oct 21]. Available from: <https://lib.medvestnik.ru/articles/Bolnym-detyam-vsyakogo-zvaniya.html>. (In Russ.)

37. Gorokhov DE. *On injuries, especially those encountered in war, and the care of surgical patients*. Moscow; 1905. (In Russ.)

38. Shelkova VN. Dmitry Egorovich Gorokhov (1863–1921): founder of pediatric surgery and promoter of child welfare in Moscow. *Current Pediatrics*. 2023;22(3):224–230. EDN: HALMNE doi: 10.15690/vsp.v22i3.2570

39. Gorokhov DE. *The social importance of studying child mortality and combating it. (With materials related to child mortality). Report at the first public meeting of the N. I. Pirogov. N. I. Pirogov, December 1, 1906, in the commission established on April 10, 1906, at the Society of Russian Physicians in Moscow, on the question of combating infant mortality*. Saint Petersburg; 1908. (In Russ.)

40. Appeal of the Russian association of pediatric surgeons. *Russian Journal of Pediatric Surgery, Anesthesia and Intensive Care*. 2013;3(1):117. (In Russ.)

41. Gorokhov DE. Pirogov congresses on issues of child mortality. "Vrachebnyj vestnik" zhurnal "Sovremennaja Medicina i Gigiena". 1909;XII(1):1–8. (In Russ.)

ОБ АВТОРЕ

Владимир Ильич Петлах, д-р мед. наук;
адрес: Россия, 125412, Москва, Талдомская ул., д. 2;
ORCID: 0000-0001-5403-313X; eLibrary SPIN: 9100-6976;
e-mail: vladimirip1@gmail.com

AUTHOR INFO

Vladimir I. Petlakh, MD, Dr. Sci. (Medicine);
address: 2 Taldomskaya st., 125412, Moscow, Russia;
ORCID: 0000-0001-5403-313X; eLibrary SPIN: 9100-6976;
e-mail: vladimirip1@gmail.com